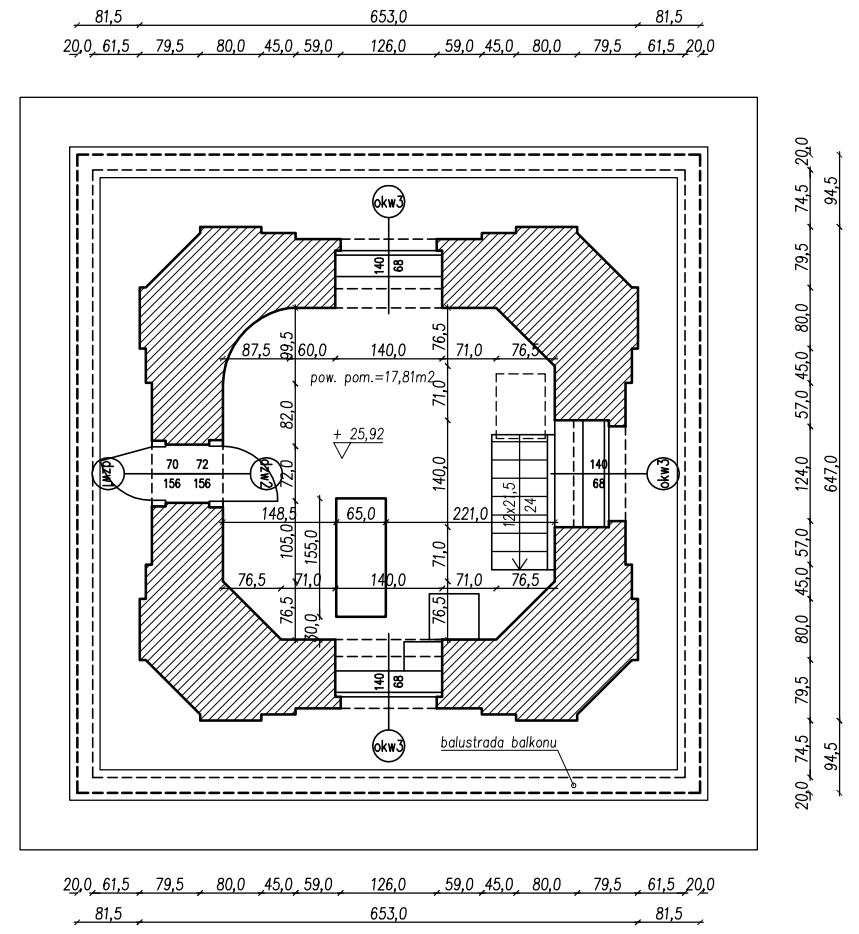
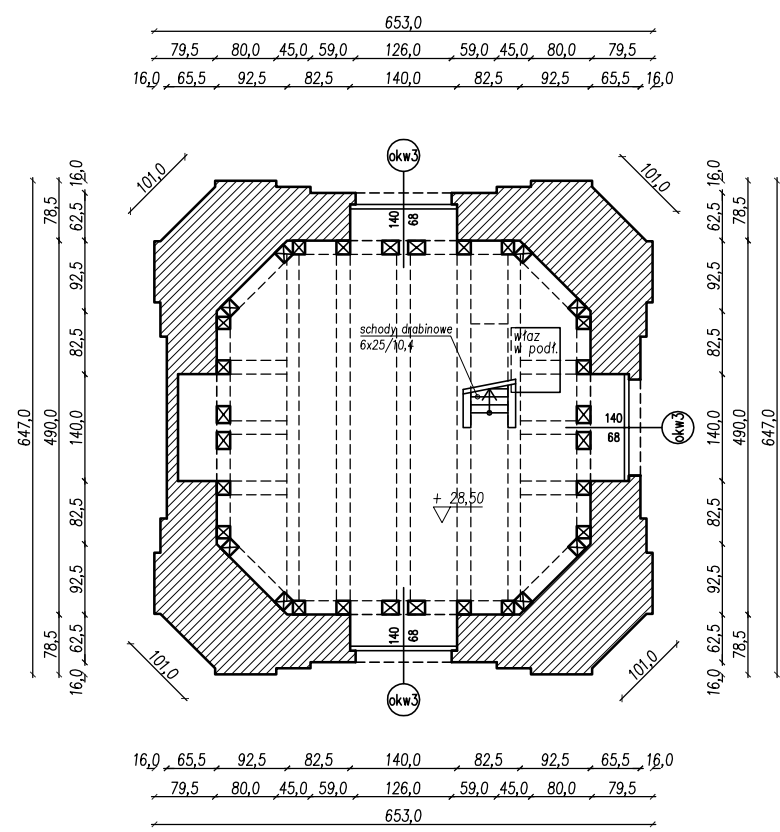


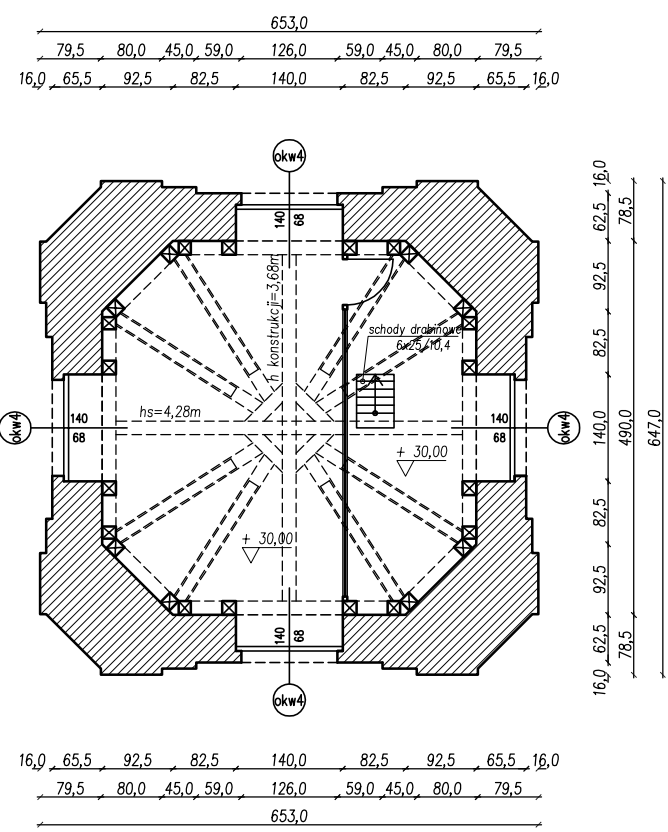
wieża ratuszowa – poziom "1" – wyjście z II poziomu poddasza.



wieża ratuszowa – poziom "2" – wyjście na balkon
powierzchnia pom.=17,81m²



wieża ratuszowa – poziom "3"
powierzchnia pom.=22,30m²



wieża ratuszowa – poziom "4" – pomieszczenie mechanizmu zegara
powierzchnia pom.=22,30m²

Powierzni pomieszczeń wieży nie wlicza się do łącznej powierzchni użytkowej budynku. pomieszczenia nieprzeznaczone na pobyt ludzi, pełniące funkcję pomocniczą.

Linie wymiarowe częściowe drzwi i ścian z drzwiami podano do światła otworów drzwiowych.
Linie wymiarowe częściowe okien i ścian z oknami podano do ościeży otworów okiennych.

W opisach wymiarowych stolarki okiennej podano wymiary ościeży mierzone od strony wewnętrznej.
W opisach wymiarowych drzwi podano wymiary w świetle drzwi.

artefakt STUDIO			
ARTEFAKT Emilia Małys, ul. 9 Maja 6/3, 55-10 Trzebnica tel. +48 607 507 899 biuro@artefakt-studio.com			
inwestor: URZĄD MIASTA JELENIA GÓRA, PL. RATUSZOWY 58, 58-500 JELENIA GÓRA			
temat:	INWENTARYZACJA ARCHITEKTONICZNO-BUDOWLANA BUDYNKU URZĘDU MIASTA JELENIA GÓRA PL. RATUSZOWY 58, 58-500 JELENIA GÓRA		branża: architektura
tytuł rysunku:	RZUTY POZIOMÓW WIEŻY		skala: 1:100 nr rys.: A-6
opracował:	mgr inż. arch. Łukasz Małys		stadium: inventaryzacja
projektant:	mgr inż. arch. Mariusz Sobczak	nr upr.: 24/08/DOIA	data: luty 2012 r.
			podpis: